

# GUIDA LOGO TAMBÙ

Il logo di Tambù è stato progettato per funzionare in diverse situazioni di impaginazione, segui la guida per ottenere il meglio dalla tua comunicazione.




## SPAZIO MINIMO

Il logo di Tambù deve avere uno spazio minimo che lo separi dagli altri elementi grafici, la distanza per ogni lato corrisponde alla metà dell'altezza del logo.

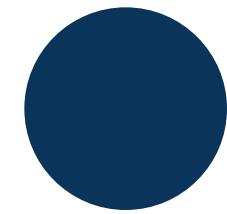
## GRANDEZZA MINIMA

Per una visualizzazione e resa ottimale, rispetta la grandezza minima del logo su web e stampa.

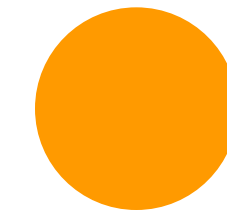


## COLORI DEL LOGO

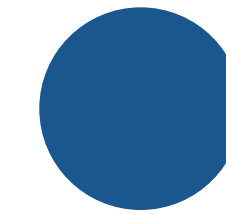
Lista dei colori con i rispettivi codici Hex.



#0B345A



#FF9A00



#1A578E

## DECLINAZIONI DEL LOGO

In base allo sfondo su cui viene applicato il logo, bisognerà scegliere l'adeguata versione.

Sfondo bianco



Sfondo Arancione



Sfondo Arancione



Il logo deve apparire non più di una volta sulla stessa pagina.  
L'arancione come sfondo va usato per gli autori e il blu per il team e i clienti.